


# ¿Cómo pagar tu préstamo Descuento por Planilla en la Web / APP Personas de Interbank?



1

Ingresa a tu Banca  
por internet

The image shows a smartphone screen with the Interbank login interface. At the top, the Interbank logo is displayed. Below it is a progress indicator with three steps, where the first step is highlighted. The main form contains two input fields: 'Ingresa el número de tu tarjeta' and 'Tipo y número de documento de identidad'. The second field has a dropdown menu set to 'DNI'. There are 'Recordar' checkboxes for both fields. A green 'Ingresar' button with a right arrow is positioned below the form. At the bottom of the screen, there is a link for '¿Olvidaste tu clave web?' and a 'Registrarte' link.


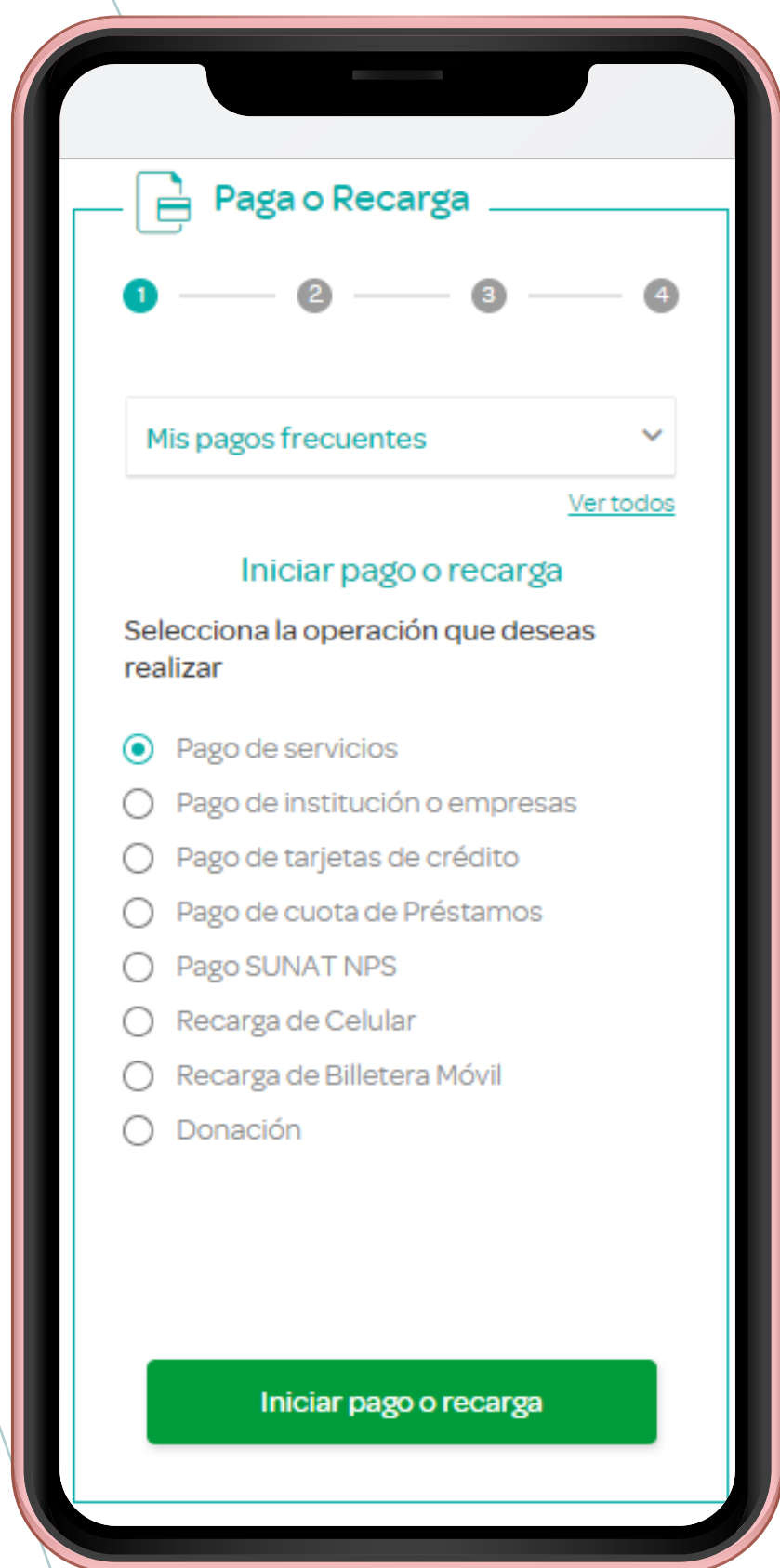


# ¿Cómo pagar tu préstamo Descuento por Planilla en la Web / APP Personas de Interbank?



2

Selecciona la opción que desees pagar




# ¿Cómo pagar tu préstamo Descuento por Planilla en la Web / APP Personas de Interbank?



3

Completa los datos  
y paga


The smartphone screen shows the 'Paga o Recarga' interface. At the top, there is a progress bar with four steps: 1, 2, 3, and 4. Step 2 is currently active. Below the progress bar, the title 'Información del pago' is displayed. The form contains three dropdown menus: 'Empresa' with 'COOPSANMIGUEL' selected, 'Servicio' with 'DESCPLANILLA' selected, and 'Código identificador' with 'INDICAR RUC O DNI' selected. Below these fields is a teal 'Buscar' button. At the bottom of the form, there are two navigation buttons: a back arrow and a 'Siguiente' button with a right arrow. Below the navigation buttons, it says 'Paso 2 de 3'.



# ¿Cómo pagar tu préstamo Descuento por Planilla en la Interbank Agente?



1



Cliente

Indicar que viene a realizar un

<< Pago de Recibos >>

Indicar:



Nombre de la Empresa

COOPSANMIGUEL

Código Empresa

«07-463-06»

2




Agente

Validará los datos a pagar

# ¿Cómo pagar tu préstamo Descuento por Planilla en la Interbank Agente?



3



Cliente

Indicar el servicio que se desea pagar y el código deudor



Nombre del Servicio

«DESCPLANILLA»


Código Deudor

INDICAR RUC o DNI

Monto a Pagar

Señalar Monto

4



Agente

Valida los datos y procesa el pago