

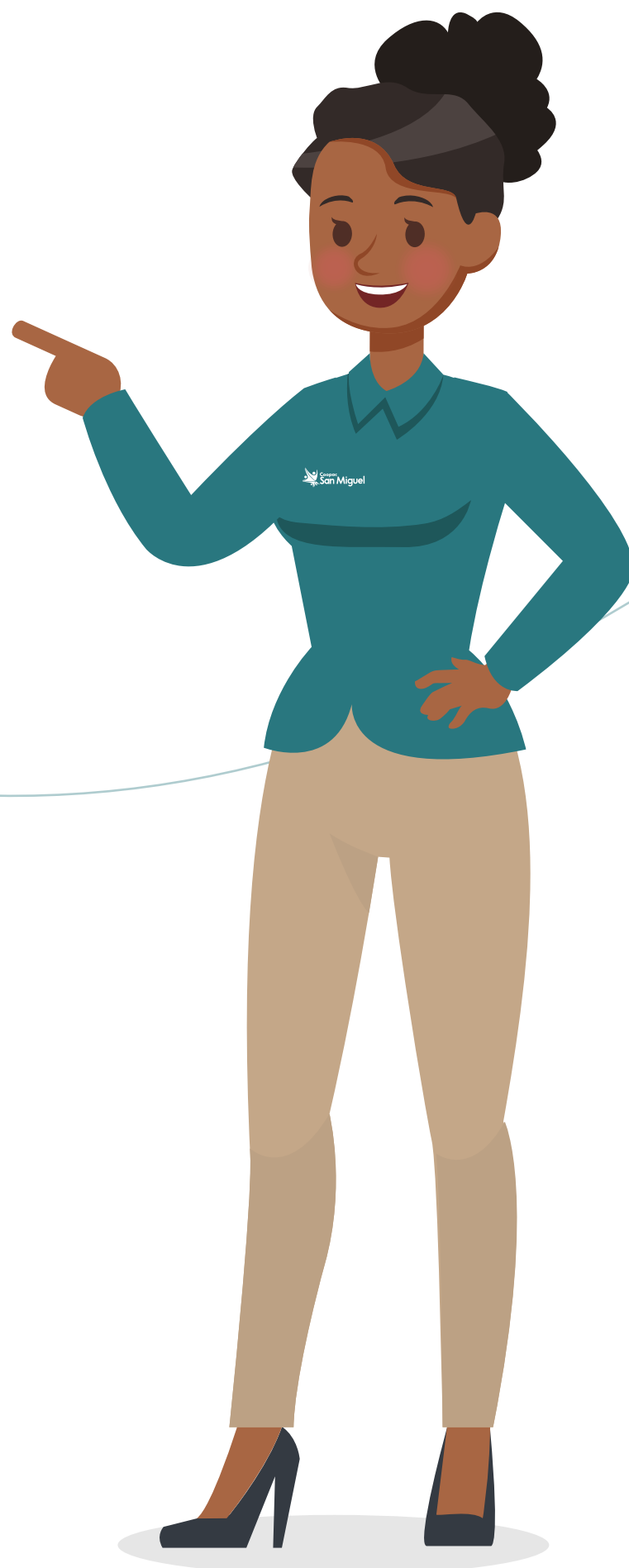
# ¿Cómo pagar tu préstamo Libre Disponibilidad en la Web / APP Personas de Interbank?



1

Ingresa a tu Banca  
por internet

The image shows a smartphone screen with the Interbank login interface. At the top, the Interbank logo is displayed. Below it is a progress indicator with three steps, where the first step is highlighted. The main form contains two input sections: 'Ingresa el número de tu tarjeta' with a text input field and a 'Recordar' checkbox, and 'Tipo y número de documento de identidad' with a dropdown menu set to 'DNI', a text input field, and another 'Recordar' checkbox. A green 'Ingresar' button with a right arrow is positioned below the form. Underneath the button, it says 'Paso 1 de 3' and provides a link for '¿Olvidaste tu clave web?'. At the bottom of the screen, there is a 'Registrarte' link.


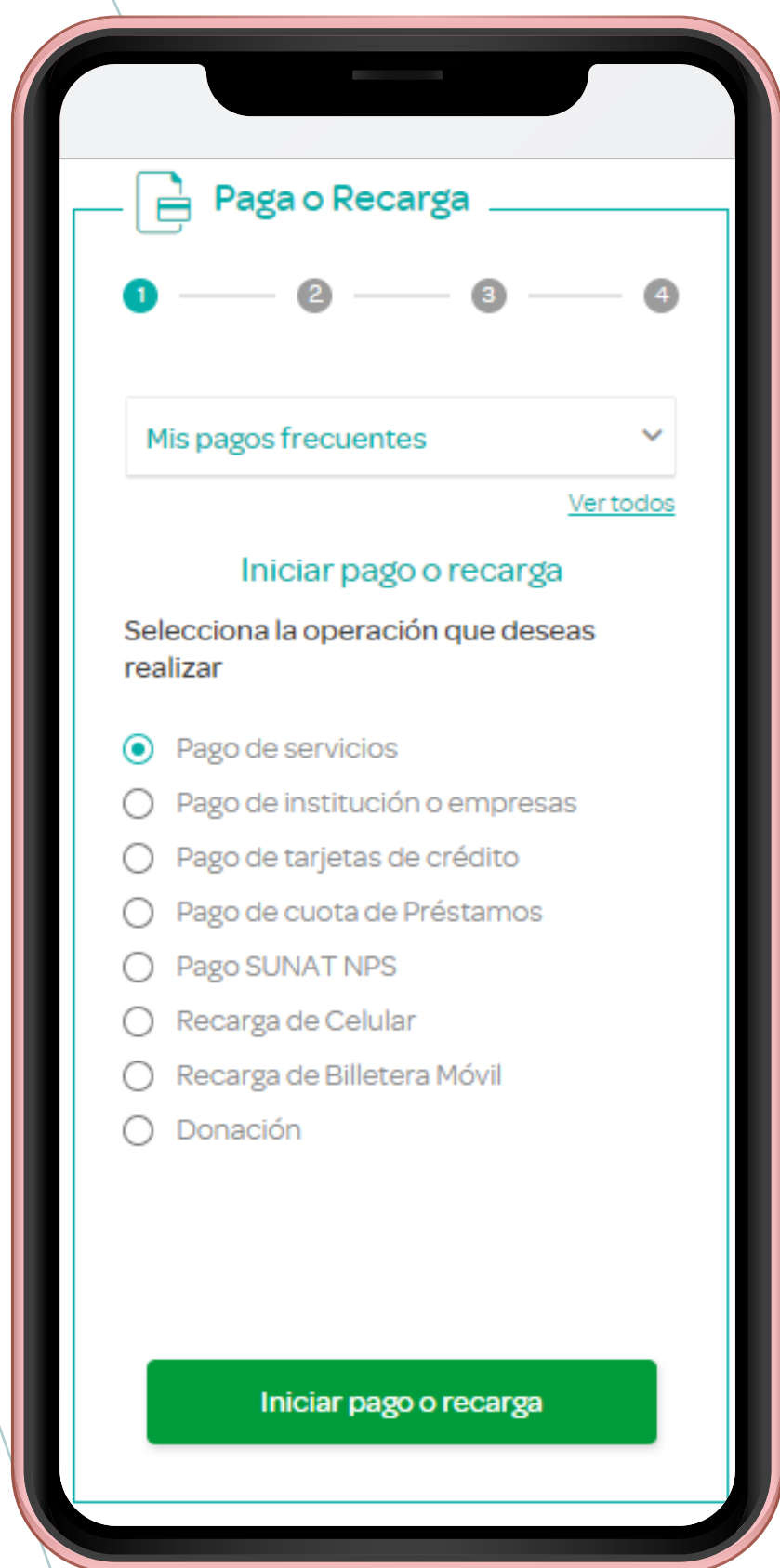


# ¿Cómo pagar tu préstamo Libre Disponibilidad en la Web / APP Personas de Interbank?



2

Selecciona la opción que desees pagar




# ¿Cómo pagar tu préstamo Libre Disponibilidad en la Web / APP Personas de Interbank?



3

Completa los datos  
y paga


The smartphone screen shows the 'Paga o Recarga' (Pay or Reload) interface. At the top, there is a progress indicator with four steps: 1, 2, 3, and 4. Step 3 is currently active. Below the progress bar, the title 'Información del pago' (Payment Information) is displayed. The form contains three dropdown menus: 'Empresa' (Company) with 'COOPSANMIGUEL' selected, 'Servicio' (Service) with 'LIB DISPONIB' selected, and 'Código identificador' (Identifier code) with 'INDICAR RUC O DNI' selected. Below these fields is a teal 'Buscar' (Search) button. At the bottom of the form, there are two buttons: a back arrow and a 'Siguiete' (Next) button with a right arrow. Below the buttons, it says 'Paso 2 de 3' (Step 2 of 3).



# ¿Cómo pagar tu préstamo Libre Disponibilidad en la Interbank Agente?



1



Cliente

Indicar que viene a realizar un

<< *Pago de Recibos* >>

Indicar:



Nombre de la Empresa

COOPSANMIGUEL

Código Empresa

«07-463-05»

2



Agente

Validará los datos a pagar

# ¿Cómo pagar tu préstamo Libre Disponibilidad en la Interbank Agente?



3



Cliente

Indicar el servicio que se desea pagar y el código deudor



Nombre del Servicio

« LIB DISPONIB »


Código Deudor

INDICAR RUC o DNI

Monto a Pagar

Señalar Monto

4



Agente

Valida los datos y procesa el pago